

ANÁLISIS DE LOS EGRESADOS DE POSTGRADO DESDE SU CREACION

En esta edición de los “Egresados del Postgrado en Informática” hemos recopilado información de quienes han egresado de las diferentes carreras, desde la creación de las primeras Maestrías en la Facultad de Ciencias Exactas, en el año 1995.

Este trabajo, realizado por el equipo de la Secretaría Administrativa de Postgrado, tiene un valor “histórico” y constituye un aporte a la información sobre el conocimiento generado a lo largo de los años por los egresados en sus Tesis de Doctorado, de Maestría y Trabajos Finales de Especialización (TFI). Cada nombre de un egresado está acompañado por un enlace al repositorio institucional de la UNLP donde se encuentra el material digital de la Tesis o TFI correspondiente. Asimismo se puede tener una mirada de los

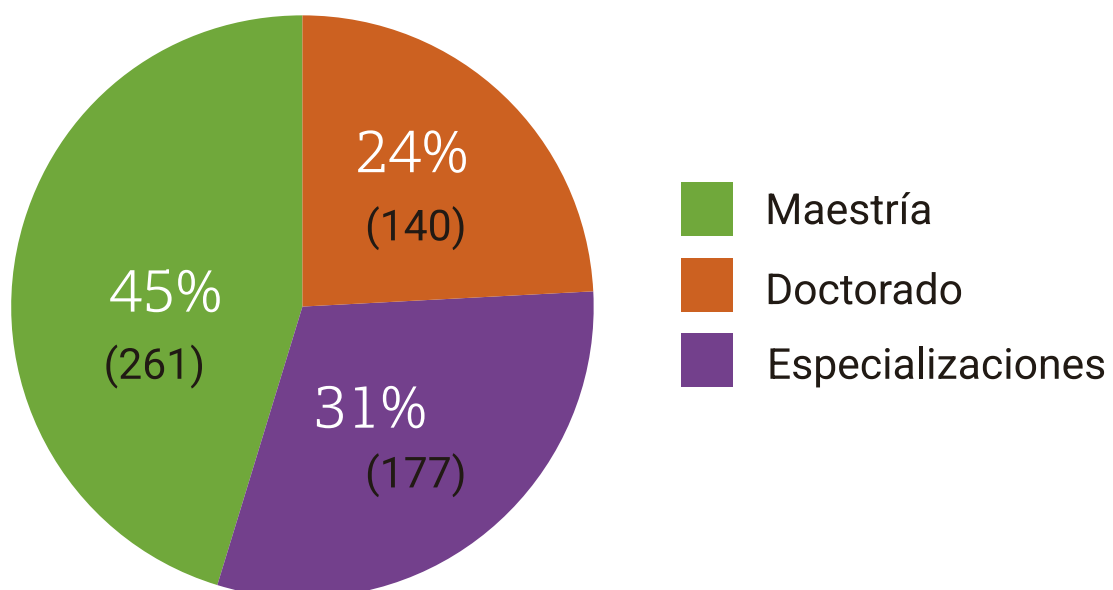
egresados “por carrera” para permitir una mejor identificación del recorrido de cada propuesta académica en forma independiente de los datos anuales de todas las carreras.

Análisis de los Datos

Una rápida mirada a la información nos indica:

- El total de egresados del Postgrado en el período 1998-2025 es de 578.
- El total de 578 egresados se distribuyen de la siguiente manera en los tres tipos de carreras de postgrado:
 - 140 (24.22 %) corresponden a Doctorado.
 - 261 (45.15 %) a Maestrías
 - 177 (30.62 %) a Especializaciones.

Recuento de Egresados - Por carrera



En relación a la distribución de los egresados por género, del total de 578 egresados:

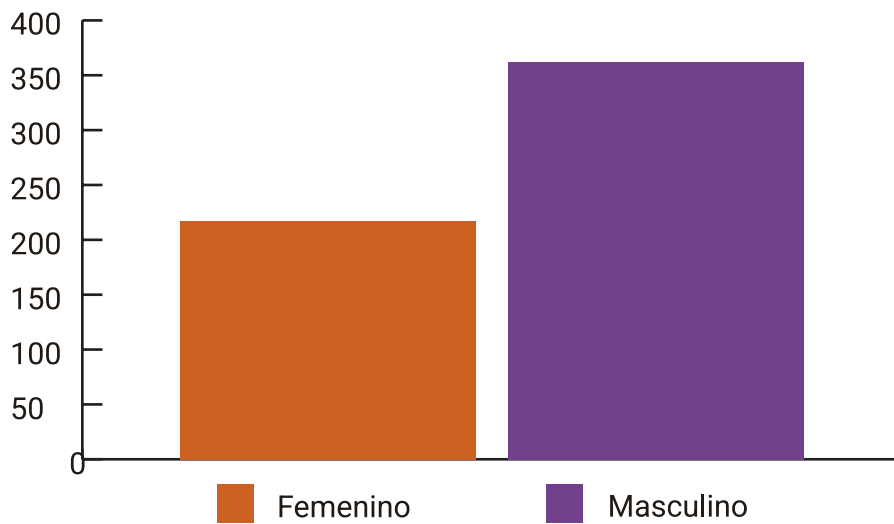
- 216 (37.4 %) corresponden al género femenino
- 362 (62.6 %) corresponden al género masculino.

Un análisis por período muestra que de los 578 egresados, en el período 1998-2010 hubo 145 (25.00 %) mientras que para el período 2011-

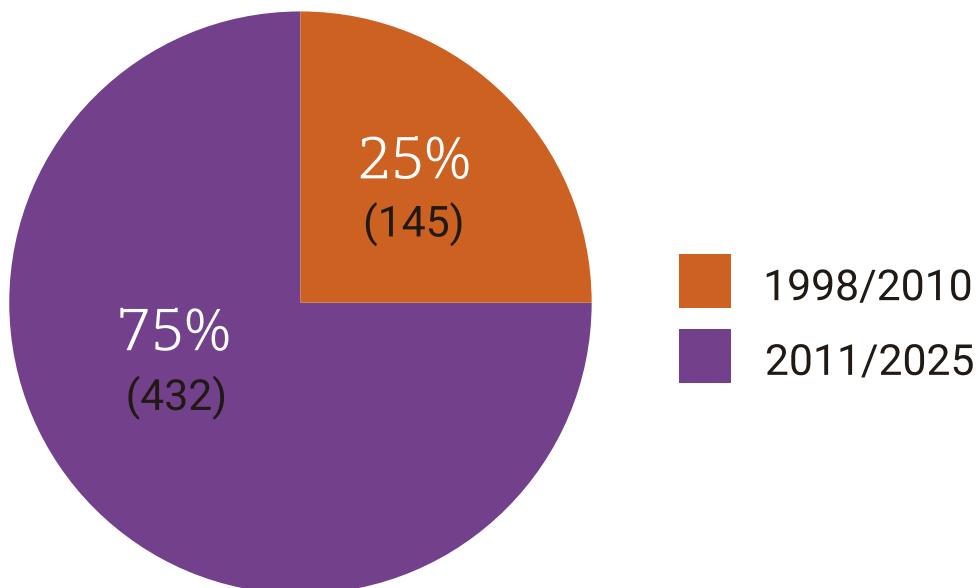
2025 hubo 432 (75.00 %), mostrando un franco crecimiento del número total de egresados.

Si repetimos el análisis para la carrera de Doctorado, el crecimiento es aún más notorio dado que en el período 1998-2010 hubo 17 egresados de Doctorado (12.14%) mientras que en el período 2011-2025 hubo 123 egresados de Doctorado (87.86 %.)

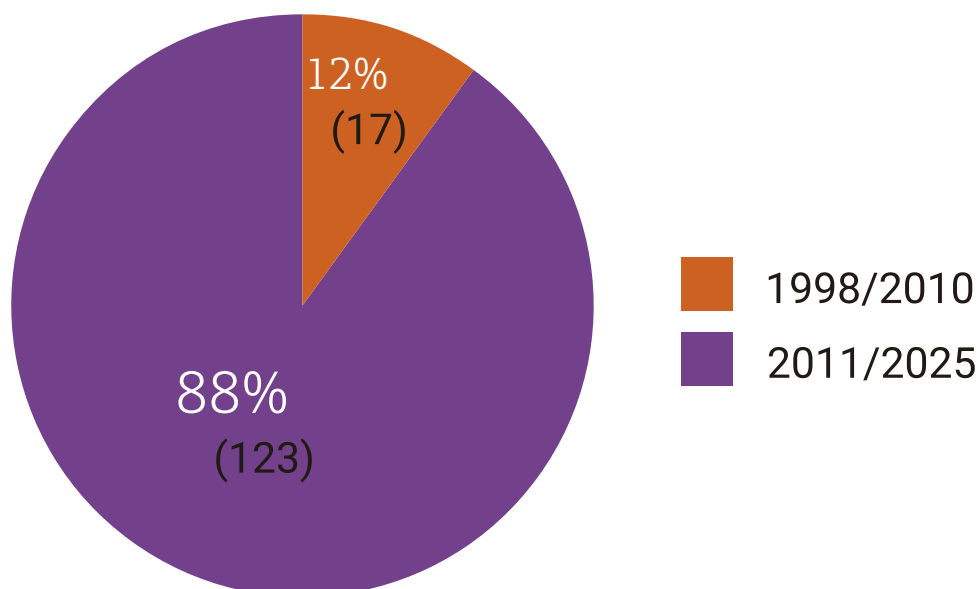
Egresados del postgrado por género



Recuento de Egresados - Período 1998/2025



Recuento de Egresados - Doctorado

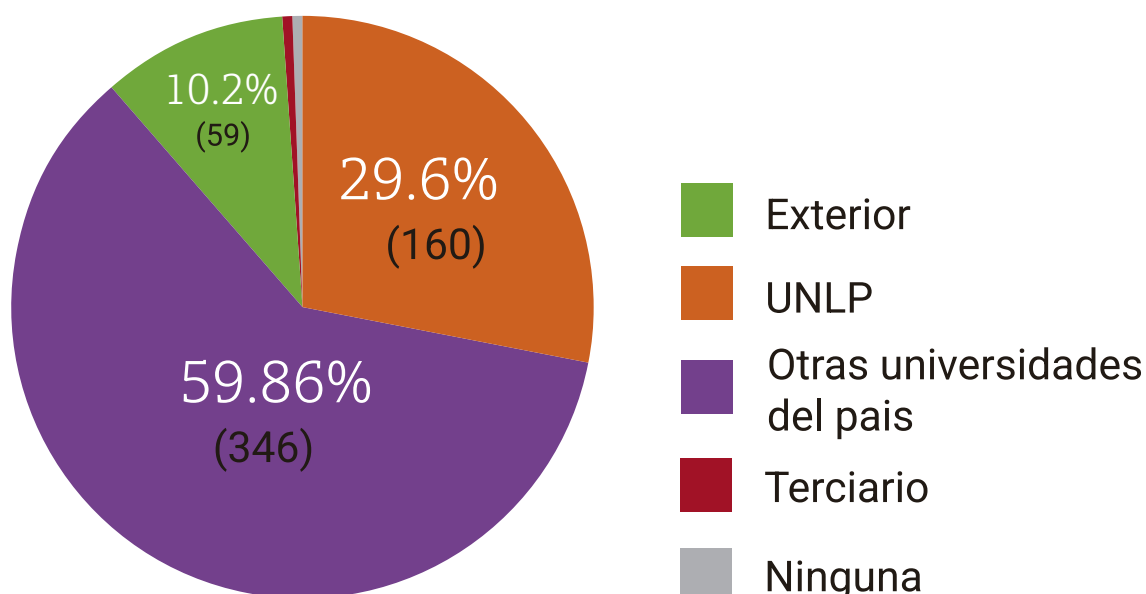


En cuanto a la procedencia de los egresados:

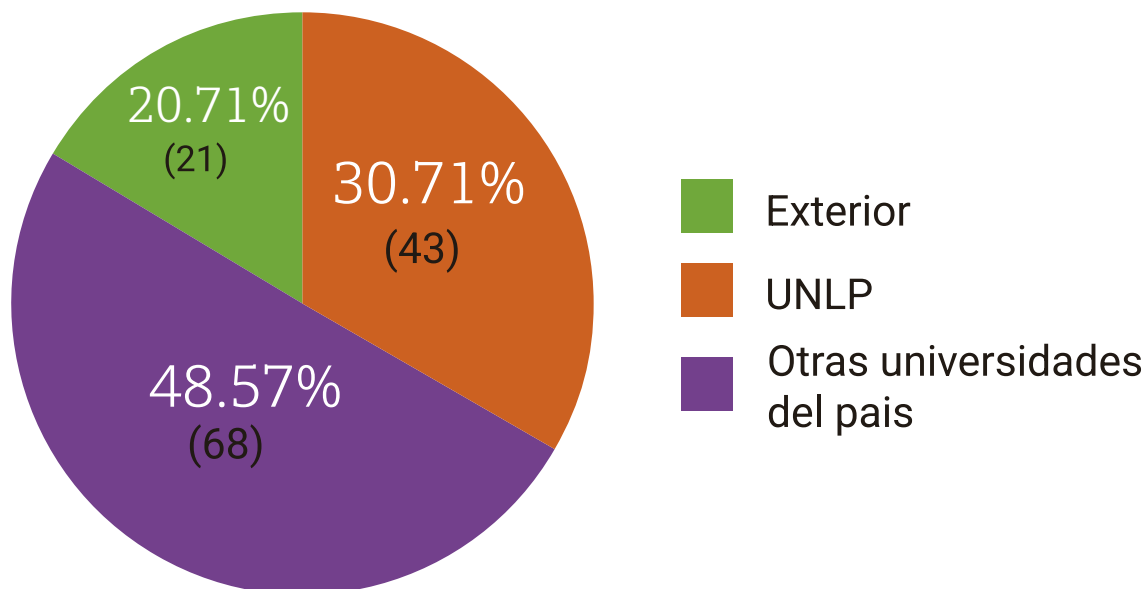
- Del total de 578 egresados, 168 (29.06 %) corresponden a la UNLP, 346 (59.86 %) a otras Universidades del país y 59 (10.2 %) a alumnos del exterior. Además hay 5 egresados con título terciario de base.

- Si repetimos este análisis para el Doctorado del total de 140 egresados, 43 (30.71%) corresponden a la UNLP, 68 (48.57 %) a otras Universidades del país y 29 (20.71 %) a alumnos del exterior. Un resultado similar se tiene con Maestrías y Especializaciones, mostrando el gran impacto del Postgrado en el resto del sistema universitario. Cambios en el ciclo 2022–2025

Recuento de Egresados - Por universidad



Recuento de Egresados - Doctorado por universidad



Si hacemos un análisis del total de egresos por períodos de 4 años tenemos una progresión creciente que va de los 19 egresados en el período 1999-2001 a los 107 egresados del período 2022-

2025. Lo mismo sucede con el Doctorado que pasa de 3 en el primer período a 46 egresados en el último.

Evolución de egresados por períodos

